

Vasty

最低保証付変額保険 [ヴァスティ]

特別勘定運用レポート

(特別勘定の運用状況)

個人年金は、未来への贈りもの。

三井住友海上メットライフ生命
Mitsui Sumitomo MetLife

特別勘定運用レポートをご覧くださいにあたって

当資料をご覧ください際にご留意いただきたい事項

- ・当資料は既に当商品にご加入されたご契約者およびご加入を検討されているお客さまに対し、三井住友海上メットライフ生命のヴァスティ〔最低保証付変額保険〕の特別勘定および特別勘定が主たる投資対象とする投資信託の運用状況を開示するためのものであり、生命保険契約の募集および当該投資信託の勧誘を目的としたものではありません。なお、商品の詳細につきましては、商品パンフレット、「ご契約のしおり・約款」、「特別勘定のしおり」をご覧ください。
- ・当資料に記載されている運用実績等に関する情報は過去のものであり、将来の運用成果を示唆あるいは保証するものではありません。また、〔組入投資信託の運用状況〕に記載されているコメント等は当資料作成時点の見解に基づくものであり、予告なく変更されることがあります。
- ・〔組入投資信託の運用状況〕は、運用会社が作成する運用報告を三井住友海上メットライフ生命が参考情報としてそのまま提供するものであり、内容に関しては、三井住友海上メットライフ生命の責めによるものを除き、三井住友海上メットライフ生命は一切の責任を負いません。

この保険商品についてご確認ください事項

市場リスクについて

この保険は、払込みいただいた保険料を投資信託等を投資対象としている特別勘定で運用し、その運用実績に基づいて将来の死亡保険金額、および解約払戻金額等が変動（増減）するしくみの生命保険商品です。特別勘定の資産は、主に国内外の株式・債券等に投資する投資信託を通じて運用されるため、株価や債券価格の下落、為替の変動等により、解約払戻金等のお受取りになる合計額が払込まれた保険料を下回る可能性があり、損失が生じるおそれがあります。これらの特別勘定の運用に伴うリスクはすべてご契約者に帰属します。

ご負担いただく費用について

この保険では、保険関係費および資産運用関係費等をご負担いただきます。また、一定期間内にご契約を解約・一部解約する場合には、所定の解約控除がかかります。詳しくは次ページ「諸費用について」をご参照ください。

その他

- ・最低保証付変額保険は特別勘定の主たる運用手段として投資信託を用いますが、ご契約者が投資信託を直接保有するものではありません。
- ・特別勘定のユニットプライスの値動きは、特別勘定が投資対象とする投資信託の値動きと必ずしも一致しません。これは、特別勘定が投資信託のほかに保険契約の異動等に備えて一定の現預金を保有することがあることや、ユニットプライスの計算に当たり保険関係費等の費用を控除すること等によるものです。

ご加入をご検討されているお客さまにご確認いただきたい事項

- ・ご検討にあたっては、「契約締結前交付書面（契約概要 / 注意喚起情報）」をご契約前に必ずお読みいただき、内容を十分にご理解ください。また、ご契約の際には、「ご契約のしおり・約款」「特別勘定のしおり」を必ずご覧ください。

諸費用について

この商品の費用の合計は、以下の費用の合計額となります。

保険期間中にご負担いただく費用

1. すべてのご契約者にご負担いただく費用

下記の費用を控除した上で、ユニットプライスは計算されます。

項目	目的	費用	時期
保険関係費	当保険契約の締結および維持などに必要な費用ならびに死亡保険金を支払うための費用	積立金額に対して年率 2.10%	積立金額に対して左記の年率の 1/365 を乗じた金額を毎日控除します。
資産運用関係費	投資信託の信託報酬など、特別勘定の運用にかかわる費用	特別勘定ごとに異なります。詳しくは下記をご覧ください。	各特別勘定の資産残高に対して所定の年率の 1/365 を乗じた金額を毎日控除します。

特別勘定の名称	資産運用関係費 (消費税込 年率)
バランス 25	0.336%程度
バランス 50	
バランス 75	

特別勘定の名称	資産運用関係費 (消費税込 年率)
マネー型	0.008925% ~ 0.525%程度*

* 前月の最終営業日を除く最終 5 営業日間における無担保コール翌日物レートの平均値に応じた率を用いて毎月ごとに決定するため、上限と下限のみを記載しております。



ご注意

- ・資産運用関係費は信託報酬を記載しています。この他、信託財産留保額、有価証券の売買手数料、運用関連の税金、監査費用等がかかる場合がありますが、費用の発生前に金額や割合を確定することが困難なため表示することができません。これらの費用は特別勘定がその保有資産から負担するため、特別勘定のユニットプライスに反映されることとなります。したがって、お客さまはこれらの費用を間接的に負担することとなります。
- ・資産運用関係費は、運用手法の変更、運用資産額の変動等の理由により、将来変更される可能性があります。

2. 下記のお取扱いの場合に別途ご負担いただく費用

特別勘定のユニットプライスを計算した後に特定の契約者にご負担いただきます。

項目	費用	時期
積立金移転手数料	1 保険年度に 15 回までは無料 1 保険年度 16 回目以後の移転について 2,500 円/回	移転時に積立金から控除します。
貸付利息	契約者貸付を受けるとき 貸付金額に対して年率 2.10%	年ごとの契約応当日に積立金から控除します。
解約控除	解約するとき 経過年数に応じて、基本保険金額に対して 1 ~ 7%	解約時・一部解約時に積立金から控除します。
	一部解約するとき 経過年数に応じて、一部解約請求金額に対して 1 ~ 7%	

< 解約控除率 >

契約日(増額日)からの経過年数	1年未満	1年以上 2年未満	2年以上 3年未満	3年以上 4年未満	4年以上 5年未満	5年以上 6年未満	6年以上 7年未満	7年以上 8年未満	8年以上 9年未満	9年以上 10年未満	10年以上
解約控除対象額に対する解約控除率	7%	7%	6%	6%	5%	5%	4%	3%	2%	1%	0%

遺族年金支払特約による年金受取期間中にご負担いただく費用

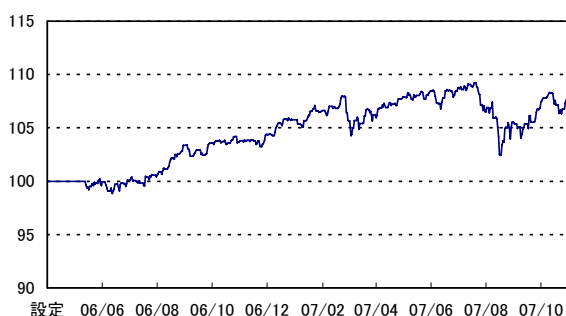
遺族年金支払特約を付加したご契約に対して、下記の費用を遺族年金支払特約による年金受取開始日以後ご負担いただきます。

項目	費用	時期
年金管理費	年金受取金額に対して 1.0%	遺族年金支払特約による年金受取開始日以後、年金受取日に責任準備金から控除します。

「Vasty」特別勘定のユニットプライス一覧

バランス 25

ユニットプライス 107.81



ユニットプライスの騰落率

1ヵ月	3ヵ月	6ヵ月	1年	設定来
1.02%	0.72%	0.10%	4.00%	7.81%

バランス 50

ユニットプライス 107.81

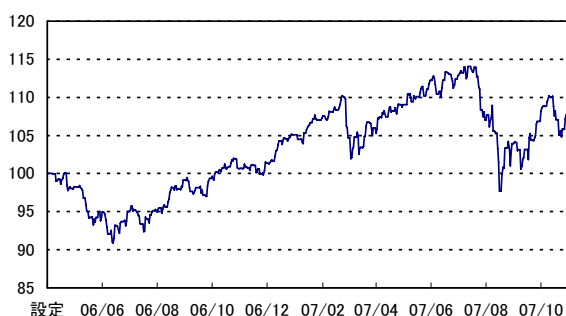


ユニットプライスの騰落率

1ヵ月	3ヵ月	6ヵ月	1年	設定来
0.98%	0.29%	-0.48%	5.33%	7.81%

バランス 75

ユニットプライス 107.94

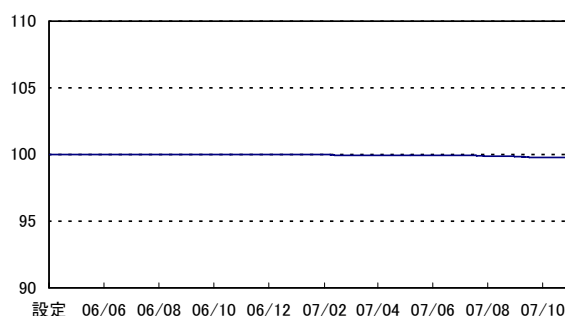


ユニットプライスの騰落率

1ヵ月	3ヵ月	6ヵ月	1年	設定来
1.04%	-0.15%	-1.02%	7.18%	7.94%

マネー型

ユニットプライス 99.77



ユニットプライスの騰落率

1ヵ月	3ヵ月	6ヵ月	1年	設定来
0.00%	-0.10%	-0.17%	-0.23%	-0.23%

特別勘定の名称

バランス 25

(ファンドコード: 05067)

投資信託の名称

中央三井バランス VA25

投資信託の運用会社

中央三井アセットマネジメント株式会社

投資信託の運用方針

国内外の株式・債券への分散投資を行うことにより、長期的な信託財産の成長を目指して運用を行います。実質的な資産配分比率は国内株式15%、キャッシュを含む国内債券40%、外国株式10%、外国債券35%を基本とします。

投資信託の主な運用対象

日本を含む世界の株式・公社債

投資信託のベンチマーク

TOPIX(東証株価指数)、NOMURA-BPI総合、モルガン・スタンレー・キャピタル・インターナショナル・コクサイ指数(円ベース)、シティグループ世界国債インデックス(除く日本、ヘッジなし・円ベース)の合成インデックス

特別勘定の運用総括

予め定められた方法により、上記投資信託への投資を行いました。組入比率は期間を通じて概ね高位を維持しました。

特別勘定の資産構成比

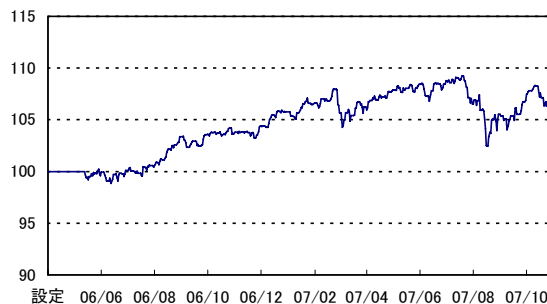
資産等の種類	構成比
投資信託	99.44%
現預金その他	0.56%
合計	100.00%

(注)月末近くに大量の資金流入がある場合には、月末における「現預金その他」の比率が一時的に高くなる場合があります。

特別勘定のユニットプライスは、ご契約者資金が投入されていない期間は100のまま変動しません。

ユニットプライスは小数点第3位以下を切捨てて表示しております。前月比及び期間別騰落率(%)は、前記のユニットプライスで計算し、小数点第3位を四捨五入しております。

ユニットプライス 107.81



設定 06/06 06/08 06/10 06/12 07/02 07/04 07/06 07/08 07/10

設定日: 2006年4月3日

横軸の目盛は該当月の2日を示します。

ユニットプライスの推移

	ユニットプライス	前月比
2006年10月31日	103.66	0.11%
2006年11月30日	104.29	0.61%
2006年12月31日	105.77	1.42%
2007年1月31日	106.55	0.74%
2007年2月28日	106.46	-0.08%
2007年3月31日	106.24	-0.21%
2007年4月30日	107.70	1.37%
2007年5月31日	108.27	0.53%
2007年6月30日	108.44	0.16%
2007年7月31日	107.04	-1.29%
2007年8月31日	105.52	-1.42%
2007年9月30日	106.72	1.14%
2007年10月31日	107.81	1.02%

ユニットプライスの騰落率

1ヵ月	3ヵ月	6ヵ月	1年	設定来
1.02%	0.72%	0.10%	4.00%	7.81%

特別勘定の名称

バランス 50

(ファンドコード: 05068)

投資信託の名称

中央三井バランス VA50L

投資信託の運用会社

中央三井アセットマネジメント株式会社

投資信託の運用方針

国内外の株式・債券への分散投資を行うことにより、長期的な信託財産の成長を目指して運用を行います。実質的な資産配分比率は国内株式25%、キャッシュを含む国内債券25%、外国株式25%、外国債券25%を基本とします。

投資信託の主な運用対象

日本を含む世界の株式・公社債

投資信託のベンチマーク

TOPIX(東証株価指数)、NOMURA-BPI総合、モルガン・スタンレー・キャピタル・インターナショナル・コクサイ指数(円ベース)、シティグループ世界国債インデックス(除く日本、ヘッジなし・円ベース)の合成インデックス

特別勘定の運用総括

予め定められた方法により、上記投資信託への投資を行いました。組入比率は期間を通じて概ね高位を維持しました。

特別勘定の資産構成比

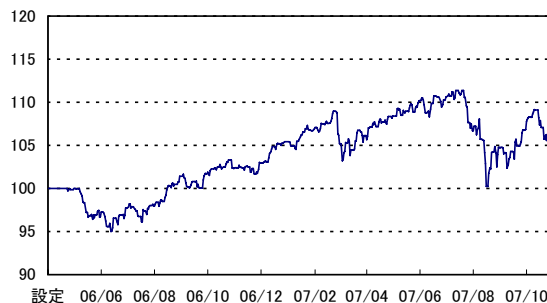
資産等の種類	構成比
投資信託	99.20%
現預金その他	0.80%
合計	100.00%

(注)月末近くに大量の資金流入がある場合には、月末における「現預金その他」の比率が一時的に高くなる場合があります。

特別勘定のユニットプライスは、ご契約者資金が投入されていない期間は100のまま変動しません。

ユニットプライスは小数点第3位以下を切捨てて表示しております。前月比及び期間別騰落率(%)は、前記のユニットプライスで計算し、小数点第3位を四捨五入しております。

ユニットプライス 107.81



設定 06/06 06/08 06/10 06/12 07/02 07/04 07/06 07/08 07/10

設定日: 2006年4月3日

横軸の目盛は該当月の2日を示します。

ユニットプライスの推移

	ユニットプライス	前月比
2006年10月31日	102.35	0.63%
2006年11月30日	103.00	0.64%
2006年12月31日	105.42	2.35%
2007年1月31日	106.77	1.28%
2007年2月28日	106.33	-0.41%
2007年3月31日	106.13	-0.19%
2007年4月30日	108.33	2.07%
2007年5月31日	109.88	1.43%
2007年6月30日	110.28	0.36%
2007年7月31日	107.50	-2.52%
2007年8月31日	104.74	-2.57%
2007年9月30日	106.76	1.93%
2007年10月31日	107.81	0.98%

ユニットプライスの騰落率

1ヵ月	3ヵ月	6ヵ月	1年	設定来
0.98%	0.29%	-0.48%	5.33%	7.81%

この保険のご留意いただきたい内容については、巻頭に「特別勘定運用レポートをご覧くださいにあたって」の記載がございますので、必ずご確認ください。

特別勘定の名称

バランス 75

(ファンドコード: 05069)

投資信託の名称

中央三井バランス VA75

投資信託の運用会社

中央三井アセットマネジメント株式会社

投資信託の運用方針

国内外の株式・債券への分散投資を行うことにより、長期的な信託財産の成長を目指して運用を行います。実質的な資産配分比率は国内株式35%、キャッシュを含む国内債券5%、外国株式40%、外国債券20%を基本とします。

投資信託の主な運用対象

日本を含む世界の株式・公社債

投資信託のベンチマーク

TOPIX(東証株価指数)、NOMURA-BPI 総合、モルガン・スタンレー・キャピタル・インターナショナル・コクサイ指数(円ベース)、シティグループ世界国債インデックス(除く日本、ヘッジなし・円ベース)の合成インデックス

特別勘定の運用総括

予め定められた方法により、上記投資信託への投資を行いました。組入比率は期間を通じて概ね高位を維持しました。

特別勘定の資産構成比

資産等の種類	構成比
投資信託	97.87%
現預金その他	2.13%
合計	100.00%

(注)月末近くに大量の資金流入がある場合には、月末における「現預金その他」の比率が一時的に高くなる場合があります。

特別勘定のユニットプライスは、ご契約者資金が投入されていない期間は100のまま変動しません。

ユニットプライスは小数点第3位以下を切捨てて表示しております。前月比及び期間別騰落率(%)は、前記のユニットプライスで計算し、小数点第3位を四捨五入しております。

ユニットプライス 107.94



設定日: 2006年4月3日

横軸の目盛は該当月の2日を示します。

ユニットプライスの推移

	ユニットプライス	前月比
2006年10月31日	100.71	1.36%
2006年11月30日	101.48	0.76%
2006年12月31日	105.11	3.58%
2007年1月31日	107.08	1.87%
2007年2月28日	106.25	-0.78%
2007年3月31日	105.98	-0.25%
2007年4月30日	109.05	2.90%
2007年5月31日	111.72	2.45%
2007年6月30日	112.42	0.63%
2007年7月31日	108.10	-3.84%
2007年8月31日	103.95	-3.84%
2007年9月30日	106.83	2.77%
2007年10月31日	107.94	1.04%

ユニットプライスの騰落率

1ヵ月	3ヵ月	6ヵ月	1年	設定来
1.04%	-0.15%	-1.02%	7.18%	7.94%

特別勘定の名称

マネー型

(ファンドコード: 06016)

投資信託の名称

フィデリティ・マネー・プール VA

投資信託の運用会社

フィデリティ投信株式会社

投資信託の運用方針

円建ての公社債等を中心に投資を行い、安定した運用成果を目指します。

投資信託の主な運用対象

本邦通貨表示の公社債等

特別勘定の資産構成比

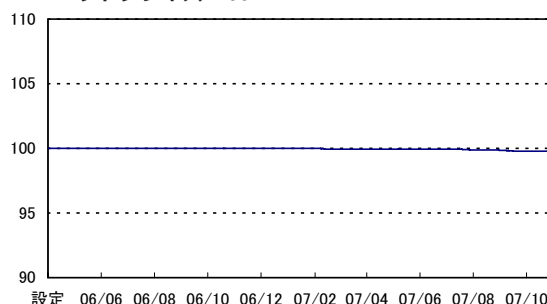
資産等の種類	構成比
投資信託	0.00%
現預金その他	0.00%
合計	0.00%

(注)月末近くに大量の資金流入がある場合には、月末における「現預金その他」の比率が一時的に高くなる場合があります。

特別勘定のユニットプライスは、ご契約者資金が投入されていない期間は100のまま変動しません。

ユニットプライスは小数点第3位以下を切捨てて表示しております。前月比及び期間別騰落率(%)は、前記のユニットプライスで計算し、小数点第3位を四捨五入しております。

ユニットプライス 99.77



設定日: 2006年4月3日

横軸の目盛は該当月の2日を示します。

ユニットプライスの推移

	ユニットプライス	前月比
2006年10月31日	100.00	0.00%
2006年11月30日	100.00	0.00%
2006年12月31日	100.00	0.00%
2007年1月31日	100.00	0.00%
2007年2月28日	99.94	-0.06%
2007年3月31日	99.94	0.00%
2007年4月30日	99.94	0.00%
2007年5月31日	99.94	0.00%
2007年6月30日	99.94	0.00%
2007年7月31日	99.87	-0.07%
2007年8月31日	99.86	-0.01%
2007年9月30日	99.77	-0.09%
2007年10月31日	99.77	0.00%

ユニットプライスの騰落率

1ヵ月	3ヵ月	6ヵ月	1年	設定来
0.00%	-0.10%	-0.17%	-0.23%	-0.23%

この保険のご留意いただきたい内容については、巻頭に「特別勘定運用レポートをご覧くださいにあたって」の記載がございますので、必ずご確認ください。