

2005年9月末

Sweet & Sweet
スイート&スイート

年金総額保証型特別勘定年金特約付変額個人年金保険（2005）

特別勘定運用レポート

（特別勘定の運用状況）

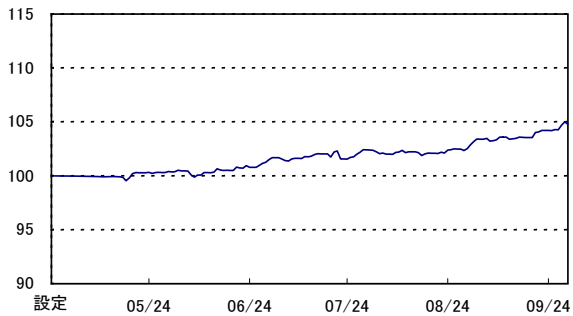
個人年金は、未来への贈りもの。

三井住友海上メットライフ生命
Mitsui Sumitomo MetLife

「スイート&スイート」特別勘定のユニットプライス一覧

バランス A(25)

ユニットプライス 104.78

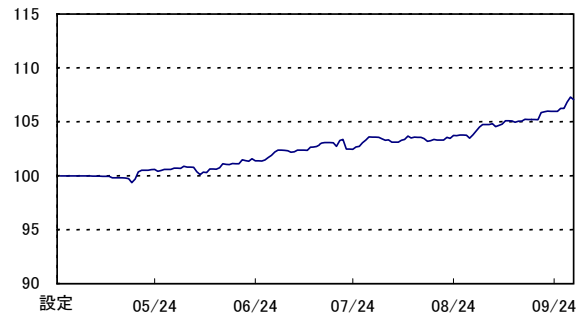


ユニットプライスの騰落率

1カ月	3カ月	6カ月	1年	設定来
1.87%	3.22%	-	-	4.78%

バランス B(37.5)

ユニットプライス 107.06

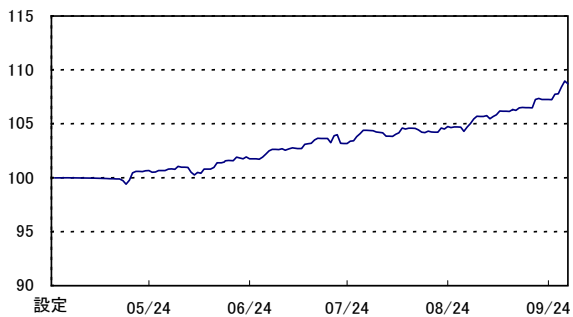


ユニットプライスの騰落率

1カ月	3カ月	6カ月	1年	設定来
2.80%	4.76%	-	-	7.06%

バランス C(50)

ユニットプライス 108.71



ユニットプライスの騰落率

1カ月	3カ月	6カ月	1年	設定来
3.51%	6.06%	-	-	8.71%

・当資料は三井住友海上メットライフ生命のスイート&スイート(年金総額保証型特別勘定年金特約付変額個人年金保険(2005))の特別勘定の運用状況を開示するためのものであり、特別勘定が主たる投資対象とする投資信託の勧誘および生命保険契約の募集を目的としたものではありません。なお、商品の詳細につきましては、商品パンフレット、「ご契約に際しての重要事項/ご契約のしおり・約款」、「特別勘定のしおり」をご覧ください。
 ・当資料に記載されているいかなる情報も過去の実績であり、将来の運用成果を示唆あるいは保証するものではありません。
 ・特別勘定が主たる投資対象とする投資信託は、株式・公社債など値動きのある証券等に投資します。外貨建資産にはこの他に為替変動もあります。特別勘定では資産運用の結果が直接積立金額に反映されることから、運用実績によっては、お受取りになる積立金額や解約払戻金の合計額が、払込保険料の合計額を下回る可能性があります。特別勘定の運用に伴うこれらの投資リスク・為替リスクはすべてご契約者に帰属します。

特別勘定の名称

バランス A(25)

(ファンドコード: 05054)

投資信託の名称

すみしん バランス A(25) JA1

投資信託の運用会社

住信アセットマネジメント株式会社

投資信託の運用方針

国内外の株式・債券への分散投資を行うことにより、長期的な信託財産の成長を目指して運用を行います。実質的な資産配分比率は国内株式 15%、キャッシュを含む国内債券 40%、外国株式 10%、外国債券 35% を基本とします。

投資信託の主な運用対象

日本を含む世界の株式・公社債

投資信託のベンチマーク

東証株価指数(TOPIX)、ノムラ・ボンド・パフォーマンス・インデックス(総合)、MSCI コクサイ・インデックス(除く日本、円ベース)、シティグループ世界国債インデックス(除く日本、円ベース)の合成インデックス

特別勘定の運用総括

予め定められた方法により、上記投資信託への投資を行いました。組入比率は期間を通じて概ね高位を維持しました。

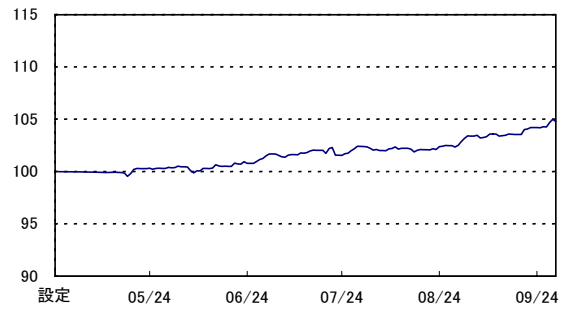
特別勘定の資産構成比

資産等の種類	構成比
投資信託	96.79%
現預金その他	3.21%
合計	100.00%

(注) 月末近くに大量の資金流入がある場合には、月末における「現預金その他」の比率が一時的に高くなる場合があります。

特別勘定のユニットプライスは、ご契約者資金が投入されていない期間は100のまま変動しません。ユニットプライスは小数点第3位以下を切捨てて表示しております。前月比及び期間別騰落率(%)は、前記のユニットプライスで計算し、小数点第3位を四捨五入しております。

ユニットプライス 104.78



設定日: 2005年4月25日

ユニットプライスの推移

	ユニットプライス	前月比
2005年4月25日	100.00	-
2005年4月30日	99.98	-0.02%
2005年5月31日	100.36	0.38%
2005年6月30日	101.51	1.15%
2005年7月31日	102.40	0.88%
2005年8月31日	102.86	0.45%
2005年9月30日	104.78	1.87%

ユニットプライスの騰落率

1カ月	3カ月	6カ月	1年	設定来
1.87%	3.22%	-	-	4.78%

特別勘定の名称

バランス B(37.5)

(ファンドコード: 05055)

投資信託の名称

すみしん バランス B(37.5) JA1

投資信託の運用会社

住信アセットマネジメント株式会社

投資信託の運用方針

国内外の株式・債券への分散投資を行うことにより、長期的な信託財産の成長を目指して運用を行います。実質的な資産配分比率は国内株式 20%、キャッシュを含む国内債券 30%、外国株式 17.5%、外国債券 32.5% を基本とします。

投資信託の主な運用対象

日本を含む世界の株式・公社債

投資信託のベンチマーク

東証株価指数(TOPIX)、ノムラ・ボンド・パフォーマンス・インデックス(総合)、MSCI コクサイ・インデックス(除く日本、円ベース)、シティグループ世界国債インデックス(除く日本、円ベース)の合成インデックス

特別勘定の運用総括

予め定められた方法により、上記投資信託への投資を行いました。組入比率は期間を通じて概ね高位を維持しました。

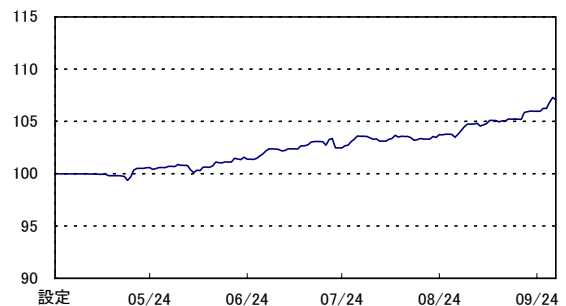
特別勘定の資産構成比

資産等の種類	構成比
投資信託	95.25%
現預金その他	4.75%
合計	100.00%

(注) 月末近くに大量の資金流入がある場合には、月末における「現預金その他」の比率が一時的に高くなる場合があります。

特別勘定のユニットプライスは、ご契約者資金が投入されていない期間は100のまま変動しません。ユニットプライスは小数点第3位以下を切捨てて表示しております。前月比及び期間別騰落率(%)は、前記のユニットプライスで計算し、小数点第3位を四捨五入しております。

ユニットプライス 107.06



設定日: 2005年4月25日

ユニットプライスの推移

	ユニットプライス	前月比
2005年4月25日	100.00	-
2005年4月30日	100.00	0.00%
2005年5月31日	100.71	0.71%
2005年6月30日	102.20	1.48%
2005年7月31日	103.58	1.35%
2005年8月31日	104.14	0.54%
2005年9月30日	107.06	2.80%

ユニットプライスの騰落率

1カ月	3カ月	6カ月	1年	設定来
2.80%	4.76%	-	-	7.06%

当資料は三井住友海上メットライフ生命のスイート&スイート(年金総額保証型特別勘定年金特約付変額個人年金保険(2005))の特別勘定の運用状況を開示するためのものであり、特別勘定が主たる投資対象とする投資信託の勧誘および生命保険契約の募集を目的としたものではありません。なお、商品の詳細につきましては、商品パンフレット、「ご契約に際しての重要事項/ご契約のしおり・約款」、「特別勘定のしおり」をご覧ください。
 ・当資料に記載されているいかなる情報も過去の実績であり、将来の運用成果を示唆あるいは保証するものではありません。
 ・特別勘定が主たる投資対象とする投資信託は、株式・公社債など値動きのある証券等に投資します。外貨建資産にはこの他に為替変動もありません。特別勘定では資産運用の結果が直接積立金額に反映されることから、運用実績によっては、お受取りになる積立金額や解約払戻金の合計額が、払込保険料の合計額を下回る可能性があります。特別勘定の運用に伴うこれらの投資リスク・為替リスクはすべてご契約者に帰属します。

MSML-0510-B-835-06

引受保険会社

三井住友海上メットライフ生命
Mitsui Sumitomo MetLife

特別勘定の名称

バランスα(50)

(ファンドコード: 05056)

投資信託の名称

すみしん バランスα(50)JA1

投資信託の運用会社

住信アセットマネジメント株式会社

投資信託の運用方針

国内外の株式・債券への分散投資を行うことにより、長期的な信託財産の成長を目指して運用を行います。実質的な資産配分比率は国内株式 25%、キャッシュを含む国内債券 25%、外国株式 25%、外国債券 25% を基本とします。

投資信託の主な運用対象

日本を含む世界の株式・公社債

投資信託のベンチマーク

東証株価指数(TOPIX)、ノムラ・ボンド・パフォーマンス・インデックス(総合)、MSCI コクサイ・インデックス(除く日本、円ベース)、シティグループ世界国債インデックス(除く日本、円ベース)の合成インデックス

特別勘定の運用総括

予め定められた方法により、上記投資信託への投資を行いました。組入比率は期間を通じて概ね高位を維持しました。

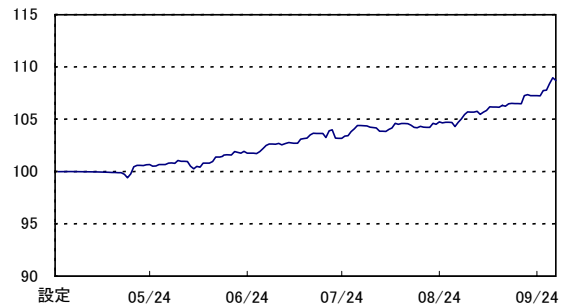
特別勘定の資産構成比

資産等の種類	構成比
投資信託	97.89%
現預金その他	2.11%
合計	100.00%

(注) 月末近くに大量の資金流入がある場合には、月末における「現預金その他」の比率が一時的に高くなる場合があります。

特別勘定のユニットプライスは、ご契約者資金が投入されていない期間は100のまま変動しません。ユニットプライスは小数点第3位以下を切捨てて表示しております。前月比及び期間別騰落率(%)は、前記のユニットプライスで計算し、小数点第3位を四捨五入しております。

ユニットプライス 108.71



設定日: 2005年4月25日

ユニットプライスの推移

	ユニットプライス	前月比
2005年4月25日	100.00	-
2005年4月30日	100.00	0.00%
2005年5月31日	100.83	0.83%
2005年6月30日	102.50	1.66%
2005年7月31日	104.38	1.83%
2005年8月31日	105.02	0.61%
2005年9月30日	108.71	3.51%

ユニットプライスの騰落率

1カ月	3カ月	6カ月	1年	設定来
3.51%	6.06%	-	-	8.71%

・当資料は三井住友海上メットライフ生命のスイート&スイート(年金総額保証型特別勘定年金特約付変額個人年金保険(2005))の特別勘定の運用状況を開示するためのものであり、特別勘定が主たる投資対象とする投資信託の勧誘および生命保険契約の募集を目的としたものではありません。なお、商品の詳細につきましては、商品パンフレット、「ご契約に際しての重要事項/ご契約のしおり・約款」、「特別勘定のしおり」をご覧ください。
 ・当資料に記載されているいかなる情報も過去の実績であり、将来の運用成果を示唆あるいは保証するものではありません。
 ・特別勘定が主たる投資対象とする投資信託は、株式・公社債など値動きのある証券等に投資します。外貨建資産にはこの他に為替変動もあります。特別勘定では資産運用の結果が直接積立金額に反映されることから、運用実績によっては、お受取りになる積立金額や解約払戻金の合計額が、払込保険料の合計額を下回る可能性があります。特別勘定の運用に伴うこれらの投資リスク・為替リスクはすべてご契約者に帰属します。

MSML-0510-B-835-06

引受保険会社

三井住友海上メットライフ生命
Mitsui Sumitomo MetLife